


SISTEMA PARA EL DESARROLLO INTEGRAL DE LA FAMILIA DEL ESTADO DE CAMPECHE


Dirección de Finanzas  
Estado Analítico de Ingresos  
Del 1 de enero al 31 de marzo de 2015


Rubro de Ingresos	Ingreso					Diferencia (6= 5 - 1)
	Estimado	Ampliaciones y Reducciones	Modificado	Devengado	Recaudado	
	(1)	(2)	(3= 1 + 2)	(4)	(5)	
Impuestos			0.00			0.00
Cuotas y Aportaciones de Seguridad Social			0.00			0.00
Contribuciones de Mejoras			0.00			0.00
Derechos			0.00			0.00
Productos	0.00	0.00	0.00	0.00	0.00	0.00
Corriente			0.00			0.00
Capital			0.00			0.00
Aprovechamientos	0.00	0.00	0.00	0.00	0.00	0.00
Corriente			0.00			0.00
Capital			0.00			0.00
Ingresos por Ventas de Bienes y Servicios	11,842,540.00		11,842,540.00	3,887,222.00	3,887,222.00	-7,955,318.00
Participaciones y Aportaciones	88,268,968.00	-36,695.00	88,232,273.00	18,286,569.00	18,286,569.00	-69,982,399.00
Transferencias, Asignaciones, Subsidios y Otras Ayudas	192,494,129.00		192,494,129.00	51,064,102.00	43,175,392.00	-149,318,737.00
Ingresos Derivados de Financiamientos			0.00			0.00
<b>Total</b>	<b>292,605,637.00</b>	<b>-36,695.00</b>	<b>292,568,942.00</b>	<b>73,237,893.00</b>	<b>65,349,183.00</b>	<b>-227,256,454.00</b>
				<b>Ingresos excedentes<sup>1</sup></b>		<b>-227,256,454.00</b>

Estado Analítico de Ingresos Por Fuente de Financiamiento	Ingreso					Diferencia (6= 5 - 1)
	Estimado	Ampliaciones y Reducciones	Modificado	Devengado	Recaudado	
	(1)	(2)	(3= 1 + 2)	(4)	(5)	
<b>Ingresos del Gobierno</b>	<b>280,763,097.00</b>	<b>-36,695.00</b>	<b>280,726,402.00</b>	<b>69,350,671.00</b>	<b>61,461,961.00</b>	<b>-219,301,136.00</b>
Impuestos			0.00			0.00
Contribuciones de Mejoras			0.00			0.00
Derechos			0.00			0.00
Productos	0.00		0.00	0.00	0.00	0.00
Corriente						0.00
Capital			0.00			0.00
Aprovechamientos		0.00	0.00	0.00	0.00	0.00
Corriente			0.00			0.00
Capital			0.00			0.00
Participaciones y Aportaciones	88,268,968.00	-36,695.00	88,232,273.00	18,286,569.00	18,286,569.00	-69,982,399.00
Transferencias, Asignaciones, Subsidios y Otras Ayudas	192,494,129.00		192,494,129.00	51,064,102.00	43,175,392.00	-149,318,737.00
<b>Ingresos de Organismos y Empresas</b>	<b>11,842,540.00</b>	<b>0.00</b>	<b>11,842,540.00</b>	<b>3,887,222.00</b>	<b>3,887,222.00</b>	<b>-7,955,318.00</b>
Cuotas y Aportaciones de Seguridad Social			0.00			0.00
Ingresos por Ventas de Bienes y Servicios	11,842,540.00		11,842,540.00	3,887,222.00	3,887,222.00	-7,955,318.00
Transferencias, Asignaciones, Subsidios y Otras Ayudas			0.00			0.00
<b>Ingresos derivados de financiamiento</b>	<b>0.00</b>	<b>0.00</b>	<b>0.00</b>	<b>0.00</b>	<b>0.00</b>	<b>0.00</b>
Ingresos Derivados de Financiamientos			0.00			0.00
<b>Total</b>	<b>292,605,637.00</b>	<b>-36,695.00</b>	<b>292,568,942.00</b>	<b>73,237,893.00</b>	<b>65,349,183.00</b>	<b>-227,256,454.00</b>
				<b>Ingresos excedentes<sup>1</sup></b>		<b>-227,256,454.00</b>

<sup>1</sup> Los ingresos excedentes se presentan para efectos de cumplimiento de la Ley General de Contabilidad Gubernamental y el importe reflejado debe ser siempre mayor a cero

Elaboró  
  
C.P. Aura del C. Flores Valencia  
Subdirectora de Presupuestos

Revisó  
  
C.P. Lizbeth M. Álvarez Góngora  
Directora de Finanzas

Vo. Bo.  
  
C.P. Laura Cecilia Pinzón Ceballos  
Directora General