


SISTEMA PARA EL DESARROLLO INTEGRAL DE LA FAMILIA DEL ESTADO DE CAMPECHE

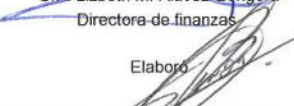
Estado de Actividades

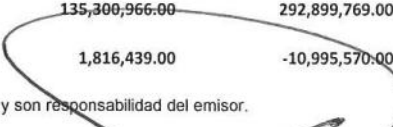
Al 30 de Junio 2015 y al 31 de Diciembre de 2014

	2015	2014
INGRESOS Y OTROS BENEFICIOS		
Ingresos de la Gestión:	6,515,035.00	12,163,426.00
Impuestos		
Cuotas y Aportaciones de Seguridad Social		
Contribuciones de Mejoras		
Derechos		
Productos de Tipo Corriente *		1,807,869.00
Aprovechamientos de Tipo Corriente		
Ingresos por Venta de Bienes y Servicios	6,515,035.00	10,355,557.00
Ingresos no Comprendidos en las Fracciones de la Ley de Ingresos Causados en Ejercicios Fiscales Anteriores Pendientes de Liquidación o Pago		
Participaciones, Aportaciones, Transferencias, Asignaciones, Subsidios	130,602,370.00	269,740,773.00
Participaciones y Aportaciones	36,853,200.00	95,089,764.00
Transferencia, Asignaciones, Subsidios y Otras Ayudas	93,749,170.00	174,651,009.00
Otros Ingresos y Beneficios	0.00	0.00
Ingresos Financieros		
Incremento por Variación de Inventarios		
Disminución del Exceso de Estimaciones por Pérdida o Deterioro u Obsolescencia		
Disminución del Exceso de Provisiones		
Otros Ingresos y Beneficios Varios		
Total de Ingresos y Otros Beneficios	137,117,405.00	281,904,199.00
GASTOS Y OTRAS PÉRDIDAS		
Gastos de Funcionamiento	88,556,380.00	167,225,419.00
Servicios Personales	67,507,286.00	127,728,353.00
Materiales y Suministros	6,365,183.00	12,583,137.00
Servicios Generales	14,683,911.00	26,913,929.00
Transferencia, Asignaciones, Subsidios y Otras Ayudas	12,023,679.00	121,415,464.00
Transferencias Internas y Asignaciones al Sector Público	12,023,679.00	121,415,464.00
Transferencias al Resto del Sector Público		
Subsidios y Subvenciones		
Ayudas Sociales		
Pensiones y Jubilaciones		
Transferencias a Fideicomisos, Mandatos y Contratos Análogos		
Transferencias a la Seguridad Social		
Donativos		
Transferencias al Exterior		
Participaciones y Aportaciones	24,139,892.00	869,000.00
Participaciones		
Aportaciones	24,139,892.00	
Convenios		869,000.00
Intereses, Comisiones y Otros Gastos de la Deuda Pública	0.00	0.00
Intereses de la Deuda Pública		
Comisiones de la Deuda Pública		
Gastos de la Deuda Pública		
Costo por Coberturas		
Apoyos Financieros		
Otros Gastos y Pérdidas Extraordinarias	10,581,015.00	3,389,886.00
Estimaciones, Depreciaciones, Deterioros, Obsolescencia y Amortizaciones	10,581,015.00	3,389,886.00
Provisiones		
Disminución de Inventarios		
Aumento por Insuficiencia de Estimaciones por Pérdida o Deterioro u Obsolescencia		
Aumento por Insuficiencia de Provisiones		
Otros Gastos		
Inversión Pública	0.00	0.00
Inversión Pública no Capitalizable		
Total de Gastos y Otras Pérdidas	135,300,966.00	292,899,769.00
Resultados del Ejercicio (Ahorro/Desahorro)	1,816,439.00	-10,995,570.00

Bajo protesta de decir verdad declaramos que los Estados Financieros y sus Notas, son razonablemente correctos y son responsabilidad del emisor.

Revisó

 C.P. Lizbeth M. Alavez Góngora
 Directora de finanzas

Elaboró

 C.P. José Manuel Salomón Bello
 Subdirector de Tesorería

Vo. Bo.

 C.P. Laura Cecilia Pinzón Ceballos
 Directora General