



**CUENTA PÚBLICA 2015**  
**Conciliación entre los Egresos Presupuestarios y los Gastos Contables**  
**Del 1 de Enero al 30 de Junio de 2015**  
**(pesos)**

Ente Público: **SISTEMA PARA EL DESARROLLO INTEGRAL DE LA FAMILIA DEL ESTADO DE CAMPECHE**

<b>1. Total de egresos (presupuestarios)</b>		<b>124,719,951</b>
<b>2. Menos egresos presupuestarios no contables</b>		<b>0</b>
Mobiliario y equipo de administración	0	
Mobiliario y equipo educacional y recreativo	0	
Equipo e instrumental médico y de laboratorio	0	
Vehículos y equipo de transporte	0	
Equipo de defensa y seguridad	0	
Maquinaria, otros equipos y herramientas	0	
Activos biológicos	0	
Bienes inmuebles	0	
Activos intangibles	0	
Obra pública en bienes propios	0	
Acciones y participaciones de capital	0	
Compra de títulos y valores	0	
Inversiones en fideicomisos, mandatos y otros análogos	0	
Provisiones para contingencias y otras erogaciones especiales	0	
Amortización de la deuda pública	0	
Adeudos de ejercicios fiscales anteriores (ADEFAS)	0	
Otros Egresos Presupuestales No Contables	0	
	0	
<b>3. Más gastos contables no presupuestales</b>		<b>10,581,015</b>
Estimaciones, depreciaciones, deterioros, obsolescencia y amortizaciones	10,581,015	
Provisiones	0	
Disminución de inventarios	0	
Aumento por insuficiencia de estimaciones por pérdida o deterioro u obsolescencia	0	
Aumento por insuficiencia de provisiones	0	
Otros Gastos	0	
Otros Gastos Contables No Presupuestales	0	
	0	
<b>4. Total de Gasto Contable (4 = 1 - 2 + 3)</b>		<b>135,300,966</b>

Bajo protesta de decir verdad declaramos que los Estados Financieros y sus Notas son razonablemente correctos y son responsabilidad del emisor

Revisó  
  
 C.P. Lizbeth M. Alavez Gongora  
 Directora de Finanzas

Vo. Bo.  
  
 C.P. Laura Cecilia Pinzón Ceballos  
 Directora General


Elaboró  
  
 C.P. Jose Manuel Salomon Bello  
 Subdirector de Tesorería


**CUENTA PÚBLICA 2015**  
**Conciliación entre los Ingresos Presupuestarios y Contables**  
**Del 1 de Enero al 30 de Junio de 2015**  
**(pesos)**


Ente Público: **SISTEMA PARA EL DESARROLLO INTEGRAL DE LA FAMILIA DEL ESTADO DE CAMPECHE**

<b>1. Ingresos Presupuestarios</b>		<b>137,117,405</b>
<b>2. Más ingresos contables no presupuestarios</b>		<b>0</b>
incremento por variación de inventarios	0	
Disminución del exceso de estimaciones por pérdida o deterioro u obsolescencia	0	
Disminución del exceso de provisiones	0	
Otros ingresos y beneficios varios	0	
Otros ingresos contables no presupuestarios	0	
<b>3. Menos ingresos presupuestarios no contables</b>		<b>0</b>
Productos de capital	0	
Aprovechamientos capital	0	
Ingresos derivados de financiamientos	0	
Otros Ingresos presupuestarios no contables	0	
<b>4. Ingresos Contables (4 = 1 + 2 - 3)</b>		<b>137,117,405</b>

Bajo protesta de decir verdad declaramos que los Estados Financieros y sus Notas son razonablemente correctos y son responsabilidad del emisor.

Reviso  
  
 \_\_\_\_\_  
 C.P. Lizbeth M. Alavez Gongora  
 Directora de Finanzas

Elaboro  
  
 \_\_\_\_\_  
 C.P. Jose Manuel Salomon Bello  
 Subdirector de Tesoreria


Vo. Bo.  
  
 \_\_\_\_\_  
 C.P. Laura Cecilia Pinzón Ceballos  
 Directora General


SISTEMA PARA EL DESARROLLO INTEGRAL DE LA FAMILIA DEL ESTADO DE CAMPECHE  
 Dirección de Finanzas  
 Estado Analítico de Ingresos  
 Del 1 de enero al 30 de junio de 2015


Rubro de Ingresos	Ingreso					Diferencia (7=5-1)
	Estimado (1)	Ampliaciones y Reducciones (2)	Modificado (3=1+2)	Devengado (4)	Recaudado (5)	
Impuestos			0.00			0.00
Cuotas y Aportaciones de Seguridad Social			0.00			0.00
Contribuciones de Mejoras			0.00			0.00
Derechos			0.00			0.00
Productos	0.00	0.00	0.00	0.00	0.00	0.00
Corriente			0.00			0.00
Capital			0.00			0.00
Aprovechamientos	0.00	0.00	0.00	0.00	0.00	0.00
Corriente			0.00			0.00
Capital			0.00			0.00
Ingresos por Ventas de Bienes y Servicios	11,842,540.00		11,842,540.00	6,515,035.00	6,230,113.00	-5,612,427.00
Participaciones y Aportaciones	88,268,968.00	-72,883.00	88,196,085.00	36,853,200.00	36,853,200.00	-51,415,768.00
Transferencias, Asignaciones, Subsidios y Otras Ayudas	192,494,129.00	59,007.00	192,553,136.00	93,749,170.00	93,749,170.00	-98,744,959.00
Ingresos Derivados de Financiamientos			0.00			0.00
<b>Total</b>	<b>292,605,637.00</b>	<b>-13,876.00</b>	<b>292,591,761.00</b>	<b>137,117,405.00</b>	<b>136,832,483.00</b>	<b>-155,773,154.00</b>
				<b>Ingresos excedentes*</b>		

Estado Analítico de Ingresos Por Fuente de Financiamiento	Ingreso					Diferencia (7=5-1)
	Estimado (1)	Ampliaciones y Reducciones (2)	Modificado (3=1+2)	Devengado (4)	Recaudado (5)	
<b>Ingresos del Gobierno</b>	<b>280,763,097.00</b>	<b>-13,876.00</b>	<b>280,749,221.00</b>	<b>130,602,370.00</b>	<b>130,602,370.00</b>	<b>-150,160,727.00</b>
Impuestos			0.00			0.00
Contribuciones de Mejoras			0.00			0.00
Derechos			0.00			0.00
Productos	0.00		0.00	0.00	0.00	0.00
Corriente						0.00
Capital			0.00			0.00
Aprovechamientos		0.00	0.00	0.00	0.00	0.00
Corriente			0.00			0.00
Capital			0.00			0.00
Participaciones y Aportaciones	88,268,968.00	-72,883.00	88,196,085.00	36,853,200.00	36,853,200.00	-51,415,768.00
Transferencias, Asignaciones, Subsidios y Otras Ayudas	192,494,129.00	59,007.00	192,553,136.00	93,749,170.00	93,749,170.00	-98,744,959.00
<b>Ingresos de Organismos y Empresas</b>	<b>11,842,540.00</b>	<b>0.00</b>	<b>11,842,540.00</b>	<b>6,515,035.00</b>	<b>6,230,113.00</b>	<b>-5,612,427.00</b>
Cuotas y Aportaciones de Seguridad Social			0.00			0.00
Ingresos por Ventas de Bienes y Servicios	11,842,540.00		11,842,540.00	6,515,035.00	6,230,113.00	-5,612,427.00
Transferencias, Asignaciones, Subsidios y Otras Ayudas			0.00			0.00
<b>Ingresos derivados de financiamiento</b>	<b>0.00</b>	<b>0.00</b>	<b>0.00</b>	<b>0.00</b>	<b>0.00</b>	<b>0.00</b>
Ingresos Derivados de Financiamientos			0.00			0.00
<b>Total</b>	<b>292,605,637.00</b>	<b>-13,876.00</b>	<b>292,591,761.00</b>	<b>137,117,405.00</b>	<b>136,832,483.00</b>	<b>-155,773,154.00</b>
				<b>Ingresos excedentes</b>		

\* Los ingresos excedentes se presentan para efectos de cumplimiento de la Ley General de Contabilidad Gubernamental y el importe reflejado debe ser siempre mayor a cero

Elaboró  
  
 C.P. Aura María Flores Valencia  
 Subdirectora de Presupuestos

  
 C.P. Lideth M. Alavez Góngora  
 Directora de Finanzas

Vo. Bo.  
  
 C.P. Laura Cecilia Pinzón Ceballos  
 Directora General

SISTEMA PARA EL DESARROLLO INTEGRAL DE LA FAMILIA DEL ESTADO DE CAMPECHE

Dirección de Finanzas

Estado Analítico del Ejercicio del Presupuesto de Egresos

Clasificación Administrativa

Del 1 de enero al 30 de junio de 2015

Concepto	Egresos					Subejercicio 6 = (3+4)
	Aprobado 1	Ampliaciones/ (Reducciones) 2	Modificado 3 = (1+2)	Devengado 4	Pagado 5	
Sistema para el Desarrollo Integral de la Familia	292,605,637.00	-13,876.00	292,591,761.00	124,719,951.00	108,237,327.00	167,871,810.00
<b>Total del Gasto</b>	<b>292,605,637.00</b>	<b>-13,876.00</b>	<b>292,591,761.00</b>	<b>124,719,951.00</b>	<b>108,237,327.00</b>	<b>167,871,810.00</b>

Elaboró  
C. P. ~~Araceli~~ ~~Valencia~~  
Subdirectora de Presupuestos

Revisó  
C. P. ~~Cecilia~~ ~~Pinzón~~  
Directora de Finanzas

Revisó  
C. P. ~~Laura~~ ~~Cecilia~~  
Directora General

**SISTEMA PARA EL DESARROLLO INTEGRAL DE LA FAMILIA DEL ESTADO DE CAMPECHE**

Dirección de Finanzas

Estado Analítico del Ejercicio del Presupuesto de Egresos

Clasificación Económica (por Tipo de Gasto)

Del 1 de enero al 30 de junio de 2015

Concepto	Egresos					
	Aprobado 1	Ampliaciones/ (Reducciones) 2	Modificado 3 = (1 + 2)	Devengado 4	Pagado 5	Subejercicio 6 = (3 - 4)
Gasto Corriente	290,433,117.00	-293,938.00	290,139,179.00	124,439,889.00	107,957,265.00	165,689,290.00
Gasto de Capital	2,172,520.00	280,062.00	2,452,582.00	280,062.00	280,062.00	2,172,520.00
Amortización de la Deuda y Disminución de Pasivos	0.00	0.00	0.00	0.00	0.00	0.00
<b>Total del Gasto</b>	<b>292,605,637.00</b>	<b>-13,876.00</b>	<b>292,591,761.00</b>	<b>124,719,951.00</b>	<b>108,237,327.00</b>	<b>167,871,810.00</b>

Elaboró

C.P. Aurora Valencia  
Subdirectora de Presupuestos

Revisó

C.P. Lizbeth M. Álvarez Espinosa  
Directora de Finanzas

Vc-Bo.

C.P. Laura Cecilia Pinzón Ceballos  
Directora General

SISTEMA PARA EL DESARROLLO INTEGRAL DE LA FAMILIA DEL ESTADO DE CAMPECHE

Dirección de Finanzas

Estado Analítico del Ejercicio del Presupuesto de Egresos  
Clasificación por Objeto del Gasto (Capítulo y Concepto)

Del 1 de enero al 30 de junio de 2015

Concepto	Egresos				Subejercicio
	Aprobado 1	Ampliaciones/ (Reducciones) 2	Modificado 3 = (1 + 2)	Devengado 4	
					6 = (3 - 4)
<b>Servicios Personales</b>					
Remuneraciones al Personal de Carácter Permanente	138,885,685.00	58,064.00	138,943,749.00	67,507,285.00	64,613,427.00
Remuneraciones al Personal de Carácter Transitorio	63,971,220.00	30,572.00	64,001,792.00	33,939,146.00	30,062,646.00
Remuneraciones Adicionales y Especiales	12,680,113.00	0.00	12,680,113.00	1,754,923.00	10,925,190.00
Seguridad Social	32,385,822.00	1,298.00	32,387,120.00	15,902,984.00	16,484,136.00
Otras Prestaciones Sociales y Económicas	28,357,016.00	26,194.00	28,383,210.00	13,670,396.00	12,712,814.00
Previsiones	705,552.00	0.00	705,552.00	302,802.00	402,750.00
Pago de Estímulos a Servidores Públicos	0.00	0.00	0.00	0.00	0.00
Materiales y Suministros	2,785,962.00	0.00	2,785,962.00	1,937,034.00	848,928.00
Materiales de Administración, Emisión de Documentos y Artículos Oficiales	10,949,339.00	0.00	10,949,339.00	6,365,183.00	4,584,156.00
Alimentos y Utensilios	2,697,721.00		2,697,721.00	1,139,906.00	1,557,815.00
Materias Primas y Materiales de Producción y Comercialización	2,559,703.00		2,559,703.00	2,202,222.00	357,481.00
Materiales y Artículos de Construcción y de Reparación	38,395.00		38,395.00	436.00	37,959.00
Productos Químicos, Farmacéuticos y de Laboratorio	1,444,751.00		1,444,751.00	268,553.00	1,176,198.00
Combustibles, Lubrificantes y Aditivos	2,085,130.00		2,085,130.00	778,905.00	1,306,225.00
Vestuario, Blancos, Prendas de Protección y Artículos Deportivos	715,504.00		715,504.00	432,021.00	283,483.00
Materiales y Suministros Para Seguridad	818,473.00		818,473.00	1,148,010.00	-329,537.00
Herramientas, Refacciones y Accesorios Menores	200.00		200.00	0.00	200.00
Servicios Generales	589,462.00		589,462.00	395,130.00	194,332.00
Servicios de Arrendamiento	19,375,177.00	943.00	19,376,120.00	14,683,911.00	4,692,209.00
Servicios Profesionales, Científicos, Técnicos y Otros Servicios	2,566,750.00		2,566,750.00	2,542,711.00	24,039.00
Servicios Financieros, Bancarios y Comerciales	567,542.00		567,542.00	967,845.00	-400,303.00
Servicios de Instalación, Reparación, Mantenimiento y Conservación	7,959,124.00		7,959,124.00	4,666,300.00	3,292,824.00
Servicios de Comunicación Social y Publicidad.	264,848.00		264,848.00	262,671.00	2,177.00
Servicios de Traslado y Viajeros	2,225,776.00		2,225,776.00	2,482,166.00	-256,390.00
Servicios Oficiales	300,976.00		300,976.00	570,232.00	-269,256.00
Otros Servicios Generales	1,214,524.00		1,214,524.00	920,844.00	293,680.00
Transferencias, Asignaciones, Subsidios y Otras Ayudas	514,148.00		514,148.00	235,377.00	278,771.00
Transferencias Internas y Asignaciones al Sector Público	3,761,489.00	943.00	3,762,432.00	2,035,765.00	1,726,667.00
Transferencias al Resto del Sector Público	34,453,948.00	0.00	34,453,948.00	35,883,510.00	-1,429,562.00
Subsidios y Subvenciones	232,920.00		232,920.00	225,490.00	7,430.00
Ayudas Sociales	0.00		0.00	0.00	0.00
Pensiones y Jubilaciones	0.00		0.00	0.00	0.00
Transferencias a Fideicomisos, Mandatos y Otros Análogos	34,221,028.00		34,221,028.00	35,658,020.00	-1,436,992.00
Transferencias a la Seguridad Social	0.00		0.00	0.00	0.00
Donativos	0.00		0.00	0.00	0.00
Transferencias al Exterior	0.00		0.00	0.00	0.00

SISTEMA PARA EL DESARROLLO INTEGRAL DE LA FAMILIA DEL ESTADO DE CAMPECHE

Dirección de Finanzas

Estado Analítico del Ejercicio del Presupuesto de Egresos  
 Clasificación por Objeto del Gasto (Capítulo y Concepto)

Del 1 de enero al 30 de junio de 2015

Concepto	Egresos				Pagado	Subejercicio
	Aprobado	Ampliaciones/ (Reducciones)	Modificado	Devengado		
	1	2	3 = (1 + 2)	4	5	6 = (3 + 4)
<b>Bienes Muebles, Inmuebles e Intangibles</b>						
Mobiliario y Equipo de Administración	672,520.00	0.00	672,520.00	0.00	0.00	672,520.00
Mobiliario y Equipo Educativo y Recreativo	338,120.00		338,120.00			338,120.00
Mobiliario y Equipo Educativo y de Laboratorio	110,000.00		110,000.00			110,000.00
Equipo e Instrumental Médico y de Laboratorio	26,400.00		26,400.00			26,400.00
Vehículos y Equipo de Transporte	0.00		0.00			0.00
Equipo de Defensa y Seguridad	0.00		0.00			0.00
Maquinaria, Otros Equipos y Herramientas	198,000.00		198,000.00			198,000.00
Activos Biológicos	0.00		0.00			0.00
Bienes Inmuebles	0.00		0.00			0.00
Activos Intangibles	0.00		0.00			0.00
<b>Inversión Pública</b>						
Obra Pública en Bienes de Dominio Público	1,500,000.00	0.00	1,500,000.00	280,062.00	280,062.00	1,219,938.00
Obra Pública en Bienes Propios	0.00		0.00	0.00		0.00
Proyectos Productivos y Acciones de Fomento	1,500,000.00	0.00	1,500,000.00	280,062.00	280,062.00	1,219,938.00
<b>Inversiones Financieras y Otras Provisiones</b>						
Inversiones Para el Fomento de Actividades Productivas.	0.00	0.00	0.00	0.00	0.00	0.00
Acciones y Participaciones de Capital	0.00	0.00	0.00	0.00	0.00	0.00
Compra de Títulos y Valores	0.00	0.00	0.00	0.00	0.00	0.00
Concesión de Préstamos	0.00	0.00	0.00	0.00	0.00	0.00
Inversiones en Fideicomisos, Mandatos y Otros Análogos	0.00	0.00	0.00	0.00	0.00	0.00
Otras Inversiones Financieras	0.00	0.00	0.00	0.00	0.00	0.00
Provisiones para Contingencias y Otras Erogaciones Especiales	0.00	0.00	0.00	0.00	0.00	0.00
<b>Participaciones y Aportaciones</b>						
Participaciones	86,768,968.00	-72,883.00	86,696,085.00	0.00	0.00	86,696,085.00
Aportaciones	0.00	0.00	0.00	0.00	0.00	0.00
Convenios	86,768,968.00	-72,883.00	86,696,085.00	0.00	0.00	86,696,085.00
<b>Deuda Pública</b>						
Amortización de la Deuda Pública	0.00	0.00	0.00	0.00	0.00	0.00
Intereses de la Deuda Pública	0.00	0.00	0.00	0.00	0.00	0.00
Comisiones de la Deuda Pública	0.00	0.00	0.00	0.00	0.00	0.00
Gastos de la Deuda Pública	0.00	0.00	0.00	0.00	0.00	0.00
Costo por Coberturas	0.00	0.00	0.00	0.00	0.00	0.00
Apoyos Financieros	0.00	0.00	0.00	0.00	0.00	0.00
Adeudos de Ejercicios Fiscales Anteriores (Adejas)	0.00	0.00	0.00	0.00	0.00	0.00
<b>Total del Gasto</b>	<b>292,605,637.00</b>	<b>-13,876.00</b>	<b>292,591,761.00</b>	<b>124,719,951.00</b>	<b>108,237,327.00</b>	<b>167,871,810.00</b>


*[Firma]*  
 C.P. Elizabeth Alavez Góngora  
 Directora de Finanzas


*[Firma]*  
 C.P. Aura de Fco. Torres Valencia  
 Subdirectora de Presupuestos

*[Firma]*  
 C.P. Laura Cecilia Pinzón Coballos  
 Directora General

**SISTEMA PARA EL DESARROLLO INTEGRAL DE LA FAMILIA DEL ESTADO DE CAMPECHE**  
 Dirección de Finanzas  
 Estado Analítico del Ejercicio del Presupuesto de Egresos  
 Clasificación Funcional (Finalidad y Función)  
 Del 1 de enero al 30 de junio 2015

Concepto	Egresos				Subejercicio	
	1 Aprobado	2 Ampliaciones/ (Reducciones)	3 = (1 + 2) Modificado	4 Devengado		5 Pagado
Gobierno	0.00	0.00	0.00	0.00	0.00	0.00
Legislación			0.00	0.00	0.00	0.00
Justicia			0.00	0.00	0.00	0.00
Coordinación de la Política de Gobierno			0.00	0.00	0.00	0.00
Relaciones Exteriores			0.00	0.00	0.00	0.00
Asuntos Financieros y Hacendarios			0.00	0.00	0.00	0.00
Seguridad Nacional			0.00	0.00	0.00	0.00
Asuntos de Orden Público y de Seguridad Interior			0.00	0.00	0.00	0.00
Otros Servicios Generales			0.00	0.00	0.00	0.00
<b>Desarrollo Social</b>	292,605,637.00	-13,876.00	292,591,761.00	124,719,951.00	108,237,327.00	167,871,810.00
Protección Ambiental			0.00	0.00	0.00	0.00
Vivienda y Servicios a la Comunidad			0.00	0.00	0.00	0.00
Salud			0.00	0.00	0.00	0.00
Recreación, Cultura y Otras Manifestaciones Sociales			0.00	0.00	0.00	0.00
Educación			0.00	0.00	0.00	0.00
Protección Social			0.00	0.00	0.00	0.00
Otros Asuntos Sociales	292,605,637.00	-13,876.00	292,591,761.00	124,719,951.00	108,237,327.00	167,871,810.00
<b>Desarrollo Económico</b>	0.00	0.00	0.00	0.00	0.00	0.00
Asuntos Económicos, Comerciales y Laborales en General			0.00	0.00	0.00	0.00
Agropecuaria, Silvicultura, Pesca y Caza			0.00	0.00	0.00	0.00
Combustibles y Energía			0.00	0.00	0.00	0.00
Minería, Manufacturas y Construcción			0.00	0.00	0.00	0.00
Transporte			0.00	0.00	0.00	0.00
Comunicaciones			0.00	0.00	0.00	0.00
Turismo			0.00	0.00	0.00	0.00
Ciencia, Tecnología e Innovación			0.00	0.00	0.00	0.00
Otras Industrias y Otros Asuntos Económicos			0.00	0.00	0.00	0.00
<b>Otras no Clasificadas en Funciones Anteriores</b>	0.00	0.00	0.00	0.00	0.00	0.00
Transacciones de la Deuda Pública / Costo Financiero de la Deuda			0.00	0.00	0.00	0.00
Transferencias, Participaciones y Aportaciones entre Diferentes Niveles y Ordenes de Gobierno			0.00	0.00	0.00	0.00
Saneamiento del Sistema Financiero			0.00	0.00	0.00	0.00
Adeudos de Ejercicios Fiscales Anteriores			0.00	0.00	0.00	0.00
<b>Total del Gasto</b>	292,605,637.00	-13,876.00	292,591,761.00	124,719,951.00	108,237,327.00	167,871,810.00

Elaboró  
  
 C. P. Elizabeth Flores Valencia  
 Subdirectora de Presupuestos

Revisó  
  
 C. P. Laura Cecilia Pinzón Ceballos  
 Directora General



**SISTEMA PARA EL DESARROLLO INTEGRAL DE LA FAMILIA DEL ESTADO DE CAMPECHE**

Dirección de Finanzas  
Gasto por Categoría Programática  
Del 1 de enero al 30 de junio de 2015

Programas	Concepto		Empresas		Pagado	Subsidiario
	Aprobado	Aplicaciones (Reducciones)	Modificado	Devengado		
	1	2	3 (0 > 2)	4	5	6 (2 + 4)
Subsidios: Sector Social y Privado o Entidades Federativas y Municipios	292,605,637.00	-13,876.00	292,591,761.00	124,719,951.00	108,237,327.00	82,967,944.00
Sujetos a Reglas de Operación	14,293,825.00	0.00	14,293,825.00	0.00	0.00	14,293,825.00
Otros Subsidios	14,293,825.00	0.00	14,293,825.00	0.00	0.00	14,293,825.00
Desempeño de las Funciones	119,132,744.00	0.00	119,132,744.00	50,468,629.00	43,873,011.00	68,664,115.00
Prestación de Servicios Públicos	119,132,744.00	0.00	119,132,744.00	50,468,629.00	43,873,011.00	68,664,115.00
Provisión de Bienes Públicos	0.00	0.00	0.00	0.00	0.00	0.00
Planeación, seguimiento y evaluación de políticas públicas	0.00	0.00	0.00	0.00	0.00	0.00
Promoción y fomento	0.00	0.00	0.00	0.00	0.00	0.00
Regulación y supervisión	0.00	0.00	0.00	0.00	0.00	0.00
Funciones de las Fuerzas Armadas (Únicamente Gobierno Federal)	0.00	0.00	0.00	0.00	0.00	0.00
Específicos	0.00	0.00	0.00	0.00	0.00	0.00
Proyectos de inversión	0.00	0.00	0.00	0.00	0.00	0.00
Administrativos y de Apoyo	85,203,925.00	59,007.00	85,262,932.00	50,111,430.00	40,124,424.00	35,151,502.00
Apoyo al proceso presupuestario y para mejorar la eficiencia institucional	85,203,925.00	59,007.00	85,262,932.00	50,111,430.00	40,124,424.00	35,151,502.00
Apoyo a la función pública y al mejoramiento de la gestión	0.00	0.00	0.00	0.00	0.00	0.00
Operaciones ajenas	0.00	0.00	0.00	0.00	0.00	0.00
Compromisos	0.00	0.00	0.00	0.00	0.00	0.00
Obligaciones	0.00	0.00	0.00	0.00	0.00	0.00
Desastres Naturales	0.00	0.00	0.00	0.00	0.00	0.00
Pensiones y jubilaciones	0.00	0.00	0.00	0.00	0.00	0.00
Aportaciones a la seguridad social	0.00	0.00	0.00	0.00	0.00	0.00
Aportaciones a fondos de estabilización	0.00	0.00	0.00	0.00	0.00	0.00
Aportaciones a fondos de inversión y reestructura de pensiones	0.00	0.00	0.00	0.00	0.00	0.00
Programas de Gasto Federalizado (Gobierno Federal)	73,975,139.00	-72,863.00	73,902,256.00	24,139,892.00	24,139,892.00	49,762,364.00
Gasto Federalizado	73,975,139.00	-72,863.00	73,902,256.00	24,139,892.00	24,139,892.00	49,762,364.00
Participaciones a entidades federativas y municipios	0.00	0.00	0.00	0.00	0.00	0.00
Costo financiero, deuda o apoyos a deudores y ahorradores de la banca	0.00	0.00	0.00	0.00	0.00	0.00
Adeudos de ejercicios fiscales anteriores	0.00	0.00	0.00	0.00	0.00	0.00
<b>Total del Gasto</b>	<b>292,605,637.00</b>	<b>-13,876.00</b>	<b>292,591,761.00</b>	<b>124,719,951.00</b>	<b>108,237,327.00</b>	<b>82,967,944.00</b>

Elaboró:  
C. Patricia López Torres Valencia  
Subdirectora de Presupuestos

Revisó:  
C.P. Luzmila Álvarez Sotomayor  
Directora de Finanzas

Revisó:  
C.P. Laura Cecilia Pinzón Castellanos  
Directora General

**SISTEMA PARA EL DESARROLLO INTEGRAL DE LA FAMILIA DEL ESTADO DE CAMPECHE**  
**Dirección de Finanzas**  
**Indicadores de Postura Fiscal**  
**Del 1 de Enero al 30 de junio 2015**

Concepto	Estimado	Devengado	Pagado
<b>I. Ingresos Presupuestarios (I=1+2)</b>	292,605,637.00	137,117,405.00	136,832,483.00
1. Ingresos del Gobierno de la Entidad Federativa <sup>1</sup>	0.00	0.00	0.00
2. Ingresos del Sector Paraestatal <sup>1</sup>	292,605,637.00	137,117,405.00	136,832,483.00
<b>II. Egresos Presupuestarios (II=3+4)</b>	292,605,637.00	124,719,951.00	35,962,361.00
3. Egresos del Gobierno de la Entidad Federativa <sup>2</sup>	0.00	0.00	0.00
4. Egresos del Sector Paraestatal <sup>2</sup>	292,605,637.00	124,719,951.00	108,237,327.00
<b>III. Balance Presupuestario (Superávit o Déficit) (III = I - II)</b>	0.00	12,397,454.00	100,870,122.00

Concepto	Estimado	Devengado	Pagado
<b>III. Balance presupuestario (Superávit o Déficit)</b>	0.00	12,397,454.00	100,870,122.00
<b>IV. Intereses, Comisiones y Gastos de la Deuda</b>	0.00	0.00	0.00
<b>V. Balance Primario (Superávit o Déficit) (V= III - IV)</b>	0.00	12,397,454.00	100,870,122.00

Concepto	Estimado	Devengado	Pagado
<b>A. Financiamiento</b>	0.00	0.00	0.00
<b>B. Amortización de la deuda</b>	0.00	0.00	0.00
<b>C. Endeudamiento ó desendeudamiento (C = A - B)</b>	0.00	0.00	0.00

1. Los Ingresos que se presentan son los ingresos presupuestarios totales sin incluir los ingresos por financiamientos. Los Ingresos del Gobierno de la Entidad Federativa corresponden a los del Poder Ejecutivo, Legislativo Judicial y Autónomos
2. Los egresos que se presentan son los egresos presupuestarios totales sin incluir los egresos por amortización. Los egresos del Gobierno de la Entidad Federativa corresponden a los del Poder Ejecutivo, Legislativo, Judicial y Órganos Autónomos
3. Para Ingresos se reportan los ingresos recaudados; para egresos se reportan los egresos pagados

Elaboró  
  
 C.P. Aura del C. Flores Valencia  
 Subdirectora de Presupuestos

Revisó  
  
 C.P. Lizbeth M. Alavez Góngora  
 Directora de Finanzas

Vo. Bo.  
  
 C.P. Laura Cecilia Pinzón Ceballos  
 Directora General