



Estado Analítico del Activo
Del 1 de Enero al 30 de Junio de 2016
(Pesos)


Ente Público: SISTEMA PARA EL DESARROLLO INTEGRAL DE LA FAMILIA DEL ESTADO DE CAMPECHE

Concepto	Saldo Inicial 1	Cargos del Periodo 2	Abonos del Periodo 3	Saldo Final 4=(1+2-3)	Variación del Periodo (4-1)
ACTIVO					
Activo Circulante	27,206,219	314,902,276	288,416,773	53,691,722	26,485,503
Efectivo y Equivalentes	22,598,691	158,327,652	129,994,990	50,931,353	28,332,662
Derechos a Recibir Efectivo o Equivalentes	2,146,205	155,094,843	155,000,974	2,240,074	93,870
Derechos a Recibir Bienes o Servicios	1,941,029	1,479,780	3,420,809	0	-1,941,029
Inventarios	0	0	0	0	0
Almacenes	520,294	0	0	520,294	0
Estimación por Pérdida o Deterioro de Activos Circulantes	0	0	0	0	0
Otros Activos Circulantes	0	0	0	0	0
Activo No Circulante	11,066,617	1,907,387	1,188,481	11,785,524	718,906
Inversiones Financieras a Largo Plazo	0	0	0	0	0
Derechos a Recibir Efectivo o Equivalentes a Largo Plazo	0	0	0	0	0
Bienes Inmuebles, Infraestructura y Construcciones en Proceso	9,251,469	869,244	0	10,120,712	869,244
Bienes Muebles	12,154,012	1,038,143	0	13,192,156	1,038,143
Activos Intangibles	25,000	0	0	25,000	0
Depreciación, Deterioro y Amortización Acumulada de Bienes	-10,363,864	0	1,188,481	-11,552,344	-1,188,481
Activos Diferidos	0	0	0	0	0
Estimación por Pérdida o Deterioro de Activos no Circulantes	0	0	0	0	0
Otros Activos no Circulantes	0	0	0	0	0
TOTAL DEL ACTIVO	38,272,836	316,809,663	289,605,254	65,477,245	27,204,409

Bajo protesta de decir verdad declaramos que los Estados Financieros y sus Notas son razonablemente correctos y responsabilidad del emisor


C.P. José Manuel Salomon Bello
Subdirector de Tesorería


C. P. José Román De la Cruz Martínez
Director de Finanzas


Profa. Silvia Elena Parrao Arceo
Directora General