




Estado Analítico del Activo
Del 1 de Enero al 30 de Septiembre de 2016
(Pesos)





Ente Público: SISTEMA PARA EL DESARROLLO INTEGRAL DE LA FAMILIA DEL ESTADO DE CAMPECHE

Concepto	Saldo Inicial 1	Cargos del Periodo 2	Abonos del Periodo 3	Saldo Final 4=(1+2-3)	Variación del Periodo (4-1)
ACTIVO					
Activo Circulante	27,206,219	463,565,548	430,405,615	60,366,152	33,159,933
Efectivo y Equivalentes	22,598,691	232,413,111	197,531,319	57,480,483	34,881,792
Derechos a Recibir Efectivo o Equivalentes	2,146,205	229,044,198	228,825,027	2,365,375	219,171
Derechos a Recibir Bienes o Servicios	1,941,029	2,108,240	4,049,269	0	-1,941,029
Inventarios	0	0	0	0	0
Almacenes	520,294	0	0	520,294	0
Estimación por Pérdida o Deterioro de Activos Circulantes	0	0	0	0	0
Otros Activos Circulantes	0	0	0	0	0
Activo No Circulante	11,066,617	2,450,489	1,817,594	11,699,513	632,895
Inversiones Financieras a Largo Plazo	0	0	0	0	0
Derechos a Recibir Efectivo o Equivalentes a Largo Plazo	0	0	0	0	0
Bienes Inmuebles, Infraestructura y Construcciones en Proceso	9,251,469	869,244	0	10,120,712	869,244
Bienes Muebles	12,154,012	1,554,009	0	13,708,021	1,554,009
Activos Intangibles	25,000	27,237	0	52,237	27,237
Depreciación, Deterioro y Amortización Acumulada de Bienes	-10,363,864	0	1,817,594	-12,181,458	-1,817,594
Activos Diferidos	0	0	0	0	0
Estimación por Pérdida o Deterioro de Activos no Circulantes	0	0	0	0	0
Otros Activos no Circulantes	0	0	0	0	0
TOTAL DEL ACTIVO	38,272,836	466,016,038	432,223,209	72,065,665	33,792,829

Bajo protesta de decir verdad declaramos que los Estados Financieros y sus Notas son razonablemente correctos y responsabilidad del emisor


C.P. José Manuel Salomon Bello
Subdirector de Tesorería


C. P. José Román De la Cruz Martínez
Director de Finanzas


Profa. Silvia Elena Parrao Arceo
Directora General