




Cuenta Pública 2016
Estado Analítico del Activo
Del 1 de Enero al 31 de Diciembre de 2016
(Pesos)





Ente Público: SISTEMA PARA EL DESARROLLO INTEGRAL DE LA FAMILIA EN EL ESTADO DE CAMPECHE

Concepto	Saldo Inicial 1	Cargos del Periodo 2	Abonos del Periodo 3	Saldo Final 4=(1+2-3)	Variación del Periodo (4-1)
ACTIVO					
Activo Circulante	27,206,219	643,079,938	646,687,821	23,598,336	-3,607,883
Efectivo y Equivalentes	22,598,691	319,422,841	321,292,615	20,728,917	-1,869,774
Derechos a Recibir Efectivo o Equivalentes	2,146,205	318,669,573	318,466,652	2,349,125	202,920
Derechos a Recibir Bienes o Servicios	1,941,029	4,987,525	6,928,554	0	-1,941,029
Inventarios	0	0	0	0	0
Almacenes	520,294	0	0	520,294	0
Estimación por Pérdida o Deterioro de Activos Circulantes	0	0	0	0	0
Otros Activos Circulantes	0	0	0	0	0
Activo No Circulante	11,066,617	6,531,650	3,621,087	13,977,181	2,910,563
Inversiones Financieras a Largo Plazo	0	0	0	0	0
Derechos a Recibir Efectivo o Equivalentes a Largo Plazo	0	0	0	0	0
Bienes Inmuebles, Infraestructura y Construcciones en Proceso	9,251,469	1,375,850	0	10,627,319	1,375,850
Bienes Muebles	12,154,012	3,953,154	1,131,298	14,975,868	2,821,856
Activos Intangibles	25,000	71,765	0	96,765	71,765
Depreciación, Deterioro y Amortización Acumulada de Bienes	-10,363,864	1,130,881	2,489,789	-11,722,772	-1,358,908
Activos Diferidos	0	0	0	0	0
Estimación por Pérdida o Deterioro de Activos no Circulantes	0	0	0	0	0
Otros Activos no Circulantes	0	0	0	0	0
TOTAL DEL ACTIVO	38,272,836	649,611,588	650,308,907	37,575,516	-697,320

Bajo protesta de decir verdad declaramos que los Estados Financieros y sus Notas son razonablemente correctos y responsabilidad del emisor


C.P. José Manuel Salomon Bello
 Subdirector de Tesorería


C. P. José Román de la Cruz Martínez
 Director de Finanzas


Profa. Silvia Elena Parrao Arceo
 Directora General