




Cuenta Pública 2016  
**SISTEMA PARA EL DESARROLLO INTEGRAL DE LA FAMILIA EN EL ESTADO DE CAMPECHE**  
 Estado Analítico de Ingresos  
 Del 1 de Enero al 31 de Diciembre de 2016





Rubro de Ingresos	Ingreso					
	Estimado (1)	Ampliaciones y Reducciones (2)	Modificado (3= 1 + 2)	Devengado (4)	Recaudado (5)	Diferencia (7= 5 - 1)
Impuestos	0	0	0	0	0	0
Cuotas y Aportaciones de Seguridad Social	0	0	0	0	0	0
Contribuciones de Mejoras	0	0	0	0	0	0
Derechos	0	0	0	0	0	0
Productos	0	0	0	0	0	0
Corriente	0	0	0	0	0	0
Capital	0	0	0	0	0	0
Aprovechamientos	0	0	0	0	0	0
Corriente	0	0	0	0	0	0
Capital	0	0	0	0	0	0
Ingresos por Ventas de Bienes y Servicios	11,383,098	1,120,930	12,504,028	11,920,198	10,896,566	-486,532
Participaciones y Aportaciones	91,482,820	-6,747,208	84,735,612	84,735,612	84,735,612	-6,747,208
Transferencias, Asignaciones, Subsidios y Otras Ayudas	200,984,413	4,470,837	205,455,250	205,405,250	205,405,250	4,420,837
Ingresos Derivados de Financiamientos	0	0	0	0	0	0
<b>Total</b>	<b>303,850,331</b>	<b>-1,155,441</b>	<b>302,694,890</b>	<b>302,061,060</b>	<b>301,037,428</b>	<b>-2,812,903</b>
				Ingresos excedentes <sup>1</sup>		

Estado Analítico de Ingresos Por Fuente de Financiamiento	Ingreso					
	Estimado (1)	Ampliaciones y Reducciones (2)	Modificado (3= 1 + 2)	Devengado (4)	Recaudado (5)	Diferencia (7= 5 - 1)
<b>Ingresos del Gobierno</b>	<b>91,482,820</b>	<b>-6,747,208</b>	<b>84,735,612</b>	<b>84,735,612</b>	<b>84,735,612</b>	<b>-6,747,208</b>
Impuestos	0	0	0	0	0	0
Contribuciones de Mejoras	0	0	0	0	0	0
Derechos	0	0	0	0	0	0
Productos	0	0	0	0	0	0
Corriente	0	0	0	0	0	0
Capital	0	0	0	0	0	0
Aprovechamientos	0	0	0	0	0	0
Corriente	0	0	0	0	0	0
Capital	0	0	0	0	0	0
Participaciones y Aportaciones	91,482,820	-6,747,208	84,735,612	84,735,612	84,735,612	-6,747,208
Transferencias, Asignaciones, Subsidios y Otras Ayudas	0	0	0	0	0	0
<b>Ingresos de Organismos y Empresas</b>	<b>212,367,511</b>	<b>5,591,767</b>	<b>217,959,278</b>	<b>217,325,448</b>	<b>216,301,816</b>	<b>3,934,305</b>
Cuotas y Aportaciones de Seguridad Social	0	0	0	0	0	0
Ingresos por Ventas de Bienes y Servicios	11,383,098	1,120,930	12,504,028	11,920,198	10,896,566	-486,532
Transferencias, Asignaciones, Subsidios y Otras Ayudas	200,984,413	4,470,837	205,455,250	205,405,250	205,405,250	4,420,837
<b>Ingresos derivados de financiamiento</b>	<b>0</b>	<b>0</b>	<b>0</b>	<b>0</b>	<b>0</b>	<b>0</b>
Ingresos Derivados de Financiamientos	0	0	0	0	0	0
<b>Total</b>	<b>303,850,331</b>	<b>-1,155,441</b>	<b>302,694,890</b>	<b>302,061,060</b>	<b>301,037,428</b>	<b>-2,812,903</b>
				Ingresos excedentes <sup>1</sup>		

<sup>1</sup> Los Ingresos excedentes se presentan para efectos de cumplimiento de la Ley General de Contabilidad Gubernamental y el importe reflejado debe ser siempre mayor a cero

  
 L. A. F. Karla Nohemy Collí Gómez  
 Subdirectora de Presupuesto

  
 C. P. José Román de la Cruz Martínez  
 Director de Finanzas

  
 Profa. Silvia Elena Parrao Arceo  
 Directora General