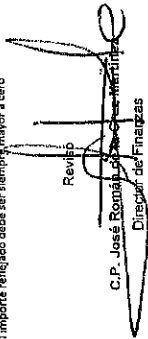


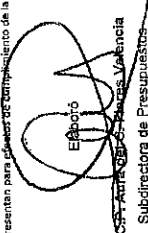
**SISTEMA PARA EL DESARROLLO INTEGRAL DE LA FAMILIA DEL ESTADO DE CAMPECHE**  
 Dirección de Finanzas  
 Estado Analítico de Ingresos  
 Del 1 de enero al 31 de diciembre de 2015


Rubro de Ingresos	Estimado (1)		Ampliaciones y Reducciones (2)		Ingreso Modificado (3=1+2)		Devenido (4)		Recaudado (5)		Diferencia (7=5-1)	
Impuestos												0.00
Cuotas y Aportaciones de Seguridad Social												0.00
Contribuciones de Mejoras												0.00
Derechos												0.00
Productos		0.00		0.00		0.00		0.00		0.00		0.00
Corriente												0.00
Capital												0.00
Corriente												0.00
Capital												0.00
Ingresos por Ventas de Bienes y Servicios		11,842,540.00		0.00		11,842,540.00		13,929,588.00		13,291,140.00		1,438,600.00
Participaciones y Aportaciones		86,266,966.00		4,348,196.00		92,617,164.00		92,617,164.00		92,617,164.00		4,348,196.00
Transferencias, Asignaciones, Subsidios y Otras Ayudas		192,494,129.00		7,235,600.00		199,729,729.00		199,729,729.00		199,729,729.00		7,235,600.00
Ingresos Derivados de Financiamientos						0.00						0.00
<b>Total</b>		<b>292,605,637.00</b>		<b>11,583,796.00</b>		<b>304,189,433.00</b>		<b>306,276,481.00</b>		<b>305,628,033.00</b>		<b>13,022,396.00</b>
								Ingresos exactos/as <sup>1</sup>				

Estado Analítico de Ingresos Por Fuente de Financiamiento	Estimado (1)		Ampliaciones y Reducciones (2)		Ingreso Modificado (3=1+2)		Devenido (4)		Recaudado (5)		Diferencia (7=5-1)	
Ingresos del Gobierno		280,753,057.00		11,583,796.00		292,336,853.00		292,346,893.00		292,346,893.00		11,583,796.00
Impuestos						292,346,853.00						0.00
Contribuciones de Mejoras						0.00						0.00
Derechos						0.00						0.00
Productos		0.00				0.00		0.00		0.00		0.00
Corriente						0.00						0.00
Capital						0.00						0.00
Aprovechamientos						0.00						0.00
Corriente						0.00						0.00
Capital						0.00						0.00
Participaciones y Aportaciones		86,266,966.00		4,348,196.00		92,617,164.00		92,617,164.00		92,617,164.00		4,348,196.00
Ingresos por Ventas de Bienes y Servicios		192,494,129.00		7,235,600.00		199,729,729.00		199,729,729.00		199,729,729.00		7,235,600.00
Transferencias, Asignaciones, Subsidios y Otras Ayudas						0.00						0.00
Ingresos de Organismos y Empresas		11,842,540.00		0.00		11,842,540.00		13,929,588.00		13,291,140.00		1,438,600.00
Cuotas y Aportaciones de Seguridad Social						0.00						0.00
Ingresos por Ventas de Bienes y Servicios		11,842,540.00				11,842,540.00		13,929,588.00		13,291,140.00		1,438,600.00
Transferencias, Asignaciones, Subsidios y Otras Ayudas						0.00						0.00
Ingresos derivados de financiamiento						0.00						0.00
Ingresos Derivados de Financiamientos						0.00						0.00
<b>Total</b>		<b>292,605,637.00</b>		<b>11,583,796.00</b>		<b>304,189,433.00</b>		<b>306,276,481.00</b>		<b>305,628,033.00</b>		<b>13,022,396.00</b>
								Ingresos exactos/as <sup>1</sup>				

<sup>1</sup> Los ingresos exactos/as se presentan para efectos de cumplimiento de la Ley General de Contabilidad Gubernamental y el importe reflejado debe ser siempre mayor a cero

  
 C.P. José Román de la Cruz  
 Director de Finanzas

  
 Eberto  
 Subdirectora de Presupuestos

  
 Profa. Silvia Patricia Arce  
 Directora General